




คุณลักษณะเฉพาะ
เตียงคลอด ๒ ตอน แบบปรับระดับได้ (ครั้งที่ ๒)

๑. ความต้องการ เตียงคลอด ๒ ตอน แบบปรับระดับได้
๒. วัตถุประสงค์การใช้งาน ใช้สำหรับผู้ป่วยขณะคลอดบุตร และ ตรวจทางสูติกรรม
๓. คุณสมบัติทั่วไป
 - ๓.๑ ทำด้วยเหล็กไม่เป็นสนิม รวมทั้งพื้นเตียงและโครงสร้าง
 - ๓.๒ เตียงแบบ ๒ ตอน แบบปรับระดับได้ (ส่วนลำตัวและส่วนปลายเท้า)
๔. คุณสมบัติทางเทคนิค
 - ๔.๑. เตียงมีขนาดดังนี้
 - ๔.๑.๑ ความยาวทั้งหมดไม่น้อยกว่า ๗๒ นิ้ว
 - ๔.๑.๒ ความสูงทั้งหมดไม่น้อยกว่า ๓๐ นิ้ว สูงเท่ากันตลอดความยาวจากล้อเตียง (ไม่รวมเบาะ)
 - ๔.๑.๓ ความกว้างของเตียง ไม่น้อยกว่า ๒๖ นิ้วและไม่เกิน ๒๘ นิ้วกว้างเท่ากันตลอดความกว้าง
 - ๔.๒ ส่วนลำตัว
 - ๔.๒.๑ มีล้อ ๔ ล้อ ซึ่งหมุนได้รอบตัวโดยมีดลบลูกปืน ล้อมีเส้นผ่าศูนย์กลางไม่น้อยกว่า ๔ นิ้ว แต่ละล้อมีที่ล็อกล้อ
 - ๔.๒.๒ มีเครื่องยกระดับเตียงโดยใช้ฟันเฟือง ให้ขึ้นลงได้ทั้งทางด้านศีรษะและด้านกัน โดยให้ยกได้สูงไม่น้อยกว่า ๒๐ เซนติเมตร
 - ๔.๒.๓ ได้เตียงบริเวณที่วางกันมีภาคเหล็กไม่เป็นสนิมเลื่อนได้ สามารถเลื่อนเข้า-ออก ให้พื้นปลายเตียงได้ (ส่วนลำตัว) ได้ไม่น้อยกว่า ๓๐ เซนติเมตร และสามารถถอดออกมาทำความสะอาดได้
 - ๔.๒.๔ มีที่ให้คนไข้จับทั้ง ๒ ข้าง ซึ่งสามารถพับเก็บได้
 - ๔.๒.๕ มีที่กันเตียงด้านข้างทั้ง ๒ ข้าง ซึ่งถอดหรือพับเก็บได้เมื่อไม่ใช้ และมีช่องแบ่งที่กันเตียงไม่น้อยกว่า ๒ ช่อง
 - ๔.๒.๖ ทางด้านกันผู้ป่วยมีที่สำหรับใส่ที่รองขาทั้ง ๒ ข้าง
 - ๔.๒.๗ มีที่รองรับขาผู้ป่วยขณะนอน ๒ ข้าง ซึ่งสามารถถอดเก็บได้ เลื่อนขึ้น-ลงได้ ปรับให้เอนได้ทุกทิศทาง
 - ๔.๓ ส่วนปลายเท้า
 - ๔.๓.๑ มีล้อ ๔ ล้อ ล้อมีเส้นผ่าศูนย์กลางไม่น้อยกว่า ๔ นิ้ว แต่ละล้อมีที่ล็อกล้อ
 - ๔.๔ มีเบาะพองน้ำหนาไม่น้อยกว่า ๕ เซนติเมตร หุ้มด้วยหนังเทียมชนิดหนาวางบนเตียงแต่ละส่วน กว้างและยาวเท่ากับขนาดเตียงแต่ละส่วน (สีกำหนดในวันเปิดซองสอบราคา)

(ลงชื่อ)  ประธานกรรมการ
(นางสาวประพิศ นราพจน์)
พยาบาลวิชาชีพชำนาญการ

(ลงชื่อ)  กรรมการ
(นางสาวศิริลักษณ์ ศิลปสิทธิ์)
พยาบาลวิชาชีพชำนาญการ

(ลงชื่อ)  กรรมการ
(นางฉลดา พงษ์อภัย)
พยาบาลวิชาชีพชำนาญการ

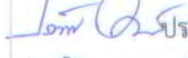
/๕.อุปกรณ์ประกอบ...

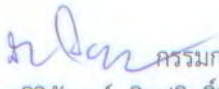
๕. อุปกรณ์ประกอบ


- ๕.๑ หมอนรูปทรงสามเหลี่ยม ทำด้วยฟองน้ำหุ้มด้วยหนังเทียมชนิดหนา (สีกำหนดในวันเปิดซองสอบราคา) แต่ละด้านขนาดไม่น้อยกว่า ๓๐ - ๓๕ เซนติเมตร ความยาวไม่น้อยกว่า ๕๐ - ๕๕ เซนติเมตร
- ๕.๒ เก้าอี้กลมชนิดปรับระดับได้ ปรับความสูงต่ำจากพื้นได้อย่างน้อยที่ระดับ ๔๕ - ๖๐ เซนติเมตร พื้นรองนั่งทำด้วยสแตนเลส มี ๔ ขา ขามีล้อกลมสามารถเลื่อนได้ทุกทิศทาง จำนวน ๑ ตัว
- ๕.๓ เข็มขัดรัดขาผู้ป่วย สำหรับใช้กับที่รองขาแบบเลื่อนและล็อกได้ ขนาดความกว้างประมาณ ๑-๒ นิ้ว จำนวน ๔ เส้น

๖. เงื่อนไขเฉพาะ

- ๖.๑ รับประกันคุณภาพการใช้งานเป็นระยะเวลาไม่น้อยกว่า ๑ ปี นับถัดจากวันส่งมอบครบถ้วน

(ลงชื่อ)  ประธานกรรมการ
(นางสาวประพิศ นราพจน์)
พยาบาลวิชาชีพชำนาญการ

(ลงชื่อ)  กรรมการ
(นางสาวศิริลักษณ์ ศิลปสิทธิ์)
พยาบาลวิชาชีพชำนาญการ

(ลงชื่อ)  กรรมการ
(นางฉลาด พงษ์อภัย)
พยาบาลวิชาชีพชำนาญการ

คุณลักษณะเฉพาะ
เปลเคลื่อนย้ายผู้ป่วยชนิดปรับระดับได้ (ครั้งที่ ๓)


๑. วัตถุประสงค์ ใช้เคลื่อนย้ายผู้ป่วยที่มีอาการหนัก / ผู้ป่วยที่ไม่สามารถนั่งได้ ผู้ป่วยที่ต้องสังเกตอาการต่างๆ ภายในโรงพยาบาล และสามารถรับน้ำหนักในการทำ CPR ได้


๒. คุณลักษณะทั่วไป


- ๒.๑ โครงสร้างของตัวเตียงผลิตจากเหล็กคุณภาพสูงมีความแข็งแรงทนทาน เคลือบสี
- ๒.๒ ตัวเตียงสามารถปรับระดับความสูงขึ้น-ลง ได้ ด้วยระบบไทดัม สามารถพับเก็บได้ และปรับยกกระดานศีรษะเอนหลังได้
- ๒.๓ มีราวกันข้างเตียง ๒ ด้าน ทำจากวัสดุโพลีเอธิลีนขึ้นรูปอย่างดี แข็งแรงทนทาน สามารถพับเก็บได้
- ๒.๔ มีล้อที่ล็อกได้ ๔ ล้อและล้อพิเศษบริเวณกลางเตียงพร้อมระบบล็อกล้อ เพื่อช่วยรับแรงกด
- ๒.๕ มีที่ใส่เสาน้ำเกลือ ๒ ด้าน อยู่หัวเตียง และปลายเตียง เสาน้ำเกลือปรับสูงต่ำได้
- ๒.๖ มีที่เก็บถังออกซิเจนและวางอุปกรณ์ต่างๆ บริเวณใต้เตียง พร้อมที่ล็อกกันถังเลื่อนตกพื้น
- ๒.๗ มีช่องเก็บเสาน้ำเกลือเมื่อไม่ได้ใช้งาน ที่ด้านล่างของเตียงขึ้น

๓. คุณสมบัติเฉพาะ

- ๓.๑ เตียง มีขนาดความยาวไม่น้อยกว่า ๑๙๐ เซนติเมตร ความกว้างไม่น้อยกว่า ๖๓ เซนติเมตร ความสูง ๕๐- ๘๒ เซนติเมตร เตียงสามารถปรับความสูงขึ้น - ลงได้ ในระดับต่ำสุด ๕๐ เซนติเมตร โดยวัดจากพื้น และปรับสูงสุดได้ ๘๒ เซนติเมตร โดยมีไทดัมทำจากสแตนเลสอย่างดีสามารถพับเก็บได้
- ๓.๒ ส่วนรองรับผู้ป่วย แบ่งเป็น ๒ ตอน ตามศีรษะของผู้ป่วย คือส่วนศีรษะถึงแผ่นหลังและช่วงลำตัวถึงช่วงขา ทำด้วยวัสดุคุณภาพดี ฉידขึ้นรูปโค้งมนไร้รอยต่อที่มุมและส่วนบนที่นอน ส่วนรองรับศีรษะผู้ป่วย สามารถยกปรับระดับ ขึ้นลงได้ ๐- ๗๕ องศา ด้วยระบบโซ็ค ที่ติดตั้งบริเวณหัวเตียง
- ๓.๓ บริเวณหัวเตียงและท้ายเตียงมีช่องว่างไว้สำหรับเข็น มีความแข็งแรงทนทาน รับน้ำหนักได้ดี
- ๓.๔ มีราวกันข้างเตียง ๒ ด้าน ทำจากวัสดุโพลีเอธิลีนขึ้นรูปอย่างดี แข็งแรงทนทานต่อการดึงของผู้ป่วย สามารถพับเก็บได้ ในระดับต่ำกว่าที่นอน ไม่ขัดขวางเวลาขึ้นหรือลงเตียง สามารถล็อกเมื่อตั้งราวขึ้น และกดปลดล็อก เมื่อต้องการพับราวลง ด้วยระบบโซ็ค
- ๓.๕ มีล้อจำนวน ๕ ล้อทำด้วยพลาสติกสังเคราะห์อย่างดีมีความแข็งแรงทนทาน ล้อทั้ง ๔ มีขนาดเส้นผ่าศูนย์กลางไม่น้อยกว่า ๕ นิ้ว มีระบบล็อกล้อพร้อมกันทั้ง ๔ ล้อ มีล้อพิเศษบริเวณกลางเตียงพร้อมระบบล็อกล้อ เพื่อช่วยรับแรงกดในขณะที่ทำ CPR

(ลงชื่อ)  ประธานกรรมการ
(นางสาวประพิศ นราพจน์)
พยาบาลวิชาชีพชำนาญการ


(ลงชื่อ)  กรรมการ
(นางวาสนา ทองมา)
พยาบาลวิชาชีพชำนาญการ


(ลงชื่อ)  กรรมการ
(นางสาวเพ็ญพักตร์ ตระกูลศักดิ์)
พยาบาลวิชาชีพชำนาญการ


- ๓.๖ เสาน้ำเกลือทำด้วยโลหะอย่างดีไม่เป็นสนิม สามารถปรับระดับสูง-ต่ำได้ และสามารถ
ถอดเคลื่อนย้ายจุดได้ ที่ปลายเสามีก้าน ๔ แฉก สามารถปรับและพับเก็บได้
- ๓.๗ เบาะนอนทำด้วยฟองน้ำ หุ้มด้วยผ้าไลคร่าอย่างดีป้องกันน้ำ สามารถซักล้างได้ง่าย
พร้อมหุ้มผ้าบริเวณจะยก หรือเคลื่อนย้ายผู้ป่วย และมีที่รัดตัวผู้ป่วยให้ติดกับที่นอน ๒ จุด
ทั้งทางด้านบน และด้านล่างของผู้ป่วย

๔. เงื่อนไขเฉพาะ

- ๔.๑ รับประกันคุณภาพการใช้งานเป็นระยะเวลาไม่น้อยกว่า ๑ ปี นับตั้งแต่วันส่งมอบครบถ้วน
- ๔.๒ ต้องมีหนังสือแต่งตั้งการเป็นตัวแทนจำหน่ายจากบริษัทผู้ผลิต หรือได้รับหนังสือรับรอง
การแต่งตั้งจากบริษัทผู้แทนจำหน่าย

ลงชื่อ)  ประธานกรรมการ
(นางสาวประพิศ นราพจน์)
พยาบาลวิชาชีพชำนาญการ

(ลงชื่อ)  กรรมการ
(นางวาสนา ทองมา)
พยาบาลวิชาชีพชำนาญการ

(ลงชื่อ)  กรรมการ
(นางสาวเพ็ญพัทธ์ ตระกูลศักดิ์)
พยาบาลวิชาชีพชำนาญการ